
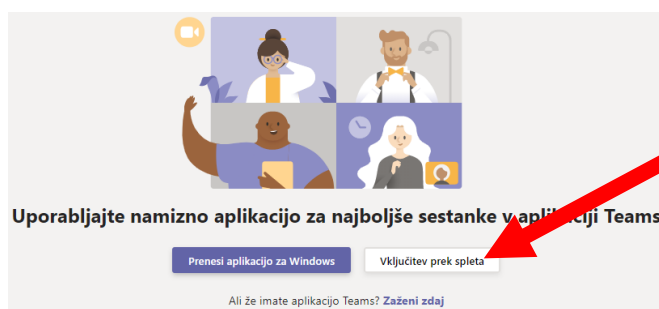


Navodila za prvo uporabo Microsoft Teams

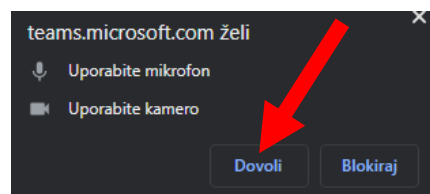
Ko boste kliknili na povezavo za dostop do videokonference, se bo odprl spletni brskalnik in vam ponudil da namestite aplikacijo Microsoft Team. Lahko jo namestite, ampak **NI POTREBNO**.



Zaenkrat se je dovolj vklopiti preko spleta, ker še nimate aktivnih uporabniških računov pri Office365.

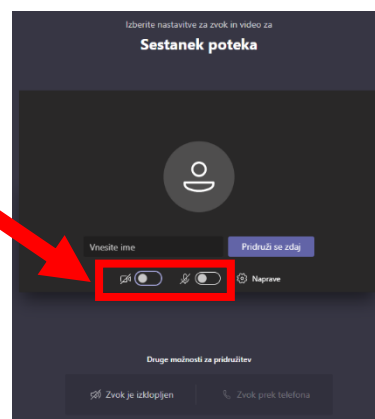


Če vas vpraša, da dovolite uporabo kamere ni mikrofona, kliknite na dovoli.



Takoj v začetku izklopite vašo kamero in mikrofona, ker bi lahko zaradi velikega števila hkratnih prenosov videa prišlo do zakasnitev.

Kamero in mikrofona vklopi tisti, kateremu se preda beseda (tako bomo lažje spremljali).



Vnesite svoje ime, kliknite Pridruži se zdaj in počakajte, da se sestanek začne ter vas nekdo potrdi.

Med konferenco boste imeli aktivno orodno vrstico na kateri lahko vklopite/izklopite svojo kamero in mikrofona.



Lahko pa vklopite **klepet** in sodelujete na ta način.

