


## 7. RAZRED – SLOVENŠČINA, NAVODILA ZA DELO DOMA 30.3.–3. 4. 2020


**Potrebuješ:** zvezek za pouk književnosti

**Vsebina:**

- **Bajka, basen, pripovedka – Preverjanje znanja**

V zavihku *Preverjanja znanja 7* najdi zgornje preverjanje znanja in ga reši.

 Zapis v zvezek za književnost: naslov **Bajka, basen, pripovedka**, podnaslov **Preverjanje znanja**

 Predviden čas: 45 minut.




Razdelek v delovnem zvezku: **Jezik: Od besed in besednih zvez k vrstam besed**

**Potrebuješ:** DZ, str. 43–46, zvezek za jezikovni pouk



**Vsebine:**


- **PRISLOV**

 Preberi definicijo prislova – gre za ponovitev snovi iz 6. razreda, nato reši naloge v DZ (str. 43–45, naloge 1.– 5.)

 Zapis v zvezek za jezikovni pouk: naslov **PRISLOV**, prepisi definicijo prislova in tabelo.

 Predviden čas: 45 minut.


- **PREDLOG**


 Preberi definicijo predloga v DZ, str. 46. Nato reši naloge v DZ (str. 46)

 Zapis v zvezek za jezikovni pouk: naslov **PREDLOG**, potem pa prepisi vse, kar je na ppt-predstavitvi.

 Predviden čas: 45 minut.

- **PREDLOG – vaje**

 V razdelku *Preverjanja znanja 7* te bo v četrtek, 2. 4., čakal delovni list z vajami. Prepisi ga v zvezek za jezikovni pouk ali ga natisni (in nalepi v zvezek) ter reši. V petek, 3. 4., si boš lahko sam preveril rešitve, ki jih bomo učiteljice objavile na istem mestu.

 Predviden čas: 45 minut.

### **Povratna informacija učiteljic**

Učiteljice opažamo, da še niste vsi oddali pisne naloge iz prejšnjega tedna – Pogovor med Zevsom in Ateno. Potrudite se in jo oddajte. Tistim, ki ste pa nalogo že opravili, pošiljamo 🙌.

Naloge so tako napisane, da jih lahko učenec/učenka rešuje sam. Ko poglavje rešiš, ga lahko samostojno pregledaš v spletnem delovnem zvezku, ki vsebuje tudi rešitve [https://folio.rokus-klett.si/?credit=ODGKS7\\_2izd&pages=42-43](https://folio.rokus-klett.si/?credit=ODGKS7_2izd&pages=42-43).

Če česa ne razumeš, svoji učiteljici piši po e-pošti, pa bosta skupaj našla rešitev.

Nekatere naloge bo treba pretipkati ali pofotografirati in jih poslati svoji učiteljici – prav tako po e-pošti.

Uspešno delo ti želimo!

Učiteljice slovenščine

ŠPELA CIMERMAN HUDOPIŠK (7. a) – [spela.cimerman@osmetlika.si](mailto:spela.cimerman@osmetlika.si)

PETRA KOSTELEČ (7. b) – [petra.kostelec@gmail.com](mailto:petra.kostelec@gmail.com)

NINA BRADICA (7. c) – [markovic.nina@gmail.com](mailto:markovic.nina@gmail.com)