

Dragi učenci, spoštovani starši!

Upamo, da je prvi teden učenja na daljavo potekal brez težav in da ste uspešno opravili zadane naloge, ob tem pa prosti čas izkoristili za igro in sprehode v naravi.

Nov teden prinaša nove učne izzive in naloge, ki so vezane predvsem na branje in pisanje ter računanje do 10. Opravljanje šolskega dela si razporedite tako, da boste vsak dan opravili nekaj nalog pri SLJ in MAT, ostale naloge pa si poljubno razporedite.

Še naprej lahko brezplačno dostopate do učnih gradiv in interaktivnih vaj na internetu:

<https://www.lilibi.si/>

<https://interaktivne-vaje.si/>

<https://www.ucimse.com/>

Priporočamo tudi ogled izobraževalnih oddaj **Izodrom** na TV SLO 1 vsako jutro ob 9. uri.

23. – 27. marec 2020

SLOVENŠČINA:

Književnost: Izberi knjigo, ki jo imaš doma. Prosi starše, naj ti jo preberejo, nato pa ob slikah obnovi zgodbo. Odgovori na vprašanja:

- Kdo nastopa v zgodbi?
- Kje se zgodba dogaja? (v gozdu, na gradu, v mestu, na kmetiji ...)
- Kako se zgodba konča?
- Kaj ti je v zgodbi posebej všeč? Zakaj?
- V zvezek napiši naslov in ilustriraj vsebino. Lahko narišeš književne junake ali najljubši prizor iz zgodbe ali konec zgodbe ...

BRALNA ZNAČKA: Prebrano in ilustrirano pravljico bomo upoštevali za **bralno značko** pri tistih učencih, ki bralne značke še niso opravili.

Novi prijatelji, Slovenščina 1

- **Pomladna zgodba, DZ/28, 29:** Natančno opazuj sliko in jo opiši (kdo je na sliki, kaj počnejo, katero orodje uporabljajo, kaj raste na gredici, katere živali in rastline so na sliki, koliko ptic je na žici ...). Nato po navodilih reši naloge na obeh straneh.

Veliki črtni zvezek za črke:

- **Zapis velikih tiskanih črk R in U:** Črke pišemo po enakem postopku kot tiste, ki smo jih že obravnavali: najprej v večjem formatu, nato v eni vrstici. Starši ti lahko napišejo črke na začetku vrstice. Pri pisanju črk bodi pozoren na pravilno obliko črk in smer pisanja (sledí puščicam). Upoštevaj črtovje in poskrbi, da bo svinčnik ošiljen. Pri pisanju besed upoštevaj presledke.
- **Risanje predmetov oz. bitij s prvim glasom R in U**

Delovni zvezek za opismenjevanje (DZO): Rešuj naloge po navodilih in beri. Pri branju naj te starši (lahko tudi sestrice, bratci ali stari starši) poslušajo in se podpišejo. Zahtevnejše naloge, označene z utežjo, niso obvezne. Reši jih, če zmoreš.

- **Velika tiskana črka R, DZO/32, 33**

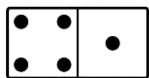
- **Velika tiskana črka U, DZO/34, 35**

MATEMATIKA:

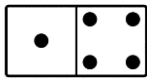
Novi prijatelji, Matematika 1

- **Zamenjam vrstni red seštevancev, DZ/57, 58:** Spoznal boš pravilo o zamenjavi vrstnega reda seštevancev, ki pravi: *Če zamenjamo vrstni red seštevancev, se vsota ne spremeni.*

To lahko ugotoviš s pomočjo domin:



$$4 + 1 = 5$$



$$1 + 4 = 5$$

- **Karirast zvezek:** Zapiši in izračunaj dvojice računov. Uporabi domine, če jih imaš doma (ali pa si jih izdelaj iz papirja). Preštej pike na obeh straneh domine, zapiši račun in izračunaj. Nato domino obrni, ponovno zapiši račun in izračunaj.

- **Računam do 10, DZ/59**

SPOZNAVANJE OKOLJA:

Spomladi se poleg spomladanskih cvetlic prebujajo tudi drevesa, ki se olistajo in cvetijo. Ali se spomniš, kakšna so bila drevesa pozimi? Opazuj drevesa v svoji okolici. Kakšne so veje? Ali že imajo liste in cvetove? Kakšne barve so cvetovi? Ali so že privabili čebele? S pomočjo staršev ugotovi, kako se drevesa imenujejo.

V okolici poišči cvetoče drevo in ga po opazovanju nariši v brezčrtni zvezek.

GLASBENA UMETNOST:

Pesem Jaz imam pa goslice: Poslušaj pesmico na spletnem portalu Lilibi.si in ob posnetku prepevaj: <https://www.lilibi.si/solska-ulica/glasbena-umetnost/pesmice-1>.

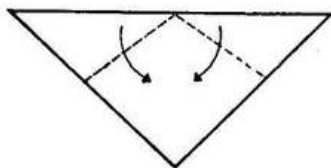
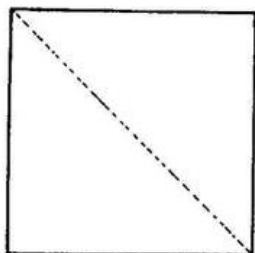
Janez Kuhar: **JAZ IMAM PA GOSLICE**

JAZ IMAM PA GOSLICE,
GOSLICE ZVENEČE,
KI POJO MI PESMICE,
PESMI ZLATE SREČE.

JAZ IMAM PA ROŽICO,
MAMICO LJUBEČO,
ZAIGRAM JI PESMICO,
JI PRINAŠAM SREČO.

LIKOVNA UMETNOST:

Gubanje papirja – zvonček: Iz belega papirja izreži nekaj kvadratov. Vsak kvadrat prepogni na polovico po diagonali in zgubaj zvončke, kot kaže slika. Nato izreži še stebila in liste ter iz zvončkov oblikuj šopek. Šopek prilepi na barvno podlago. Če nimaš barvnega papirja, lahko z barvicami prebarvaš bel list papirja. Šopek zvončkov lahko podariš mami za materinski dan.



ŠPORT:

Jutranja telovadba: Na spodnji povezavi je primer vaj za jutranje razgibavanje. Priporočamo, da jih izvajaš vsako jutro. Preden začneš, prezrači prostor ali pa se razgibaj na prostem, če so vremenske razmere primerne. Pomembno je, da razmigaš celo telo.

<https://drive.google.com/file/d/14eQZ0fL-klv1QuyA7b3QOJNfcFoInn3M/view?usp=sharing>

Minuta za zdravje:



Prepričane smo, da se boste pri delu potrudili po najboljših močeh, če pa boste potrebovali kakšen nasvet ali dodatno pojasnilo, nam lahko pišete na elektronski naslov. Če želite, lahko svoje izdelke ali opravljene naloge tudi fotografirate ali skenirate, in jih pošljete svojim učiteljicam.

Predvsem pa pridno delajte in ostanite zdravi.

Učiteljice 1. razreda

Elektronski naslovi:

1. a:

Mirjana Malenšek: mirikasi@yahoo.com

Branka Matkovič: branka.matkovic@guest.arnes.si

1. b:

Mirjana Bahorić: mirjana.bahoric@gmail.com

Vlatka Maček: vlatkamacek@gmail.com

1. c:

Katja Banovec: katja.banovec@gmail.com

Mojca Kobe: kobetova@gmail.com

1. d:

Tanja Cvelbar: cvelbar.tanja@gmail.com

Špela Slanc: spela.slanc@gmail.com

PRILOGA: Zapis črk R in U (slikovni primer za tiste, ki nimajo ABC – zvezkov s črkami)



Handwriting practice section with a large blue 'R' showing stroke order: 1. vertical line down, 2. curve to the right and diagonal down. Several smaller blue 'R's are scattered on the lines.

A row of ten blue 'R's for tracing, with the first one having stroke order arrows and numbers 1 and 2.

R

R R R R R R R R R R R R

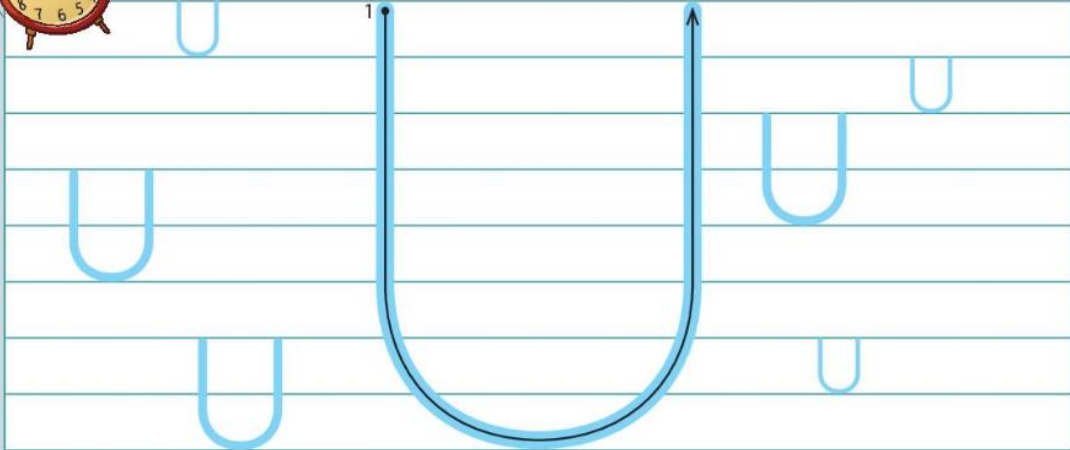
R

ROK

ROKA

MIR

MIRO



U



U

U

RUNO

ULA

JUNIJ